





The floor plan shows a building layout with the following rooms and details:

- Room 01:** Wiatrołap (Windcatcher)
- Room 02:** Umywalki kobiet (Women's sinks), +20°C 621W
- Room 03:** WC niepełno, kobiet (Disabled women's toilet), +20°C 110W
- Room 04:** WC kobiet (Women's toilet), +20°C 133W
- Room 05:** Pysznik kobiet (Women's shower), +24°C 931W
- Room 06:** Pom. dla niemowląt (Nursery room), +24°C 599W
- Room 07:** Wiatrołap (Windcatcher)
- Room 08:** Umywalki mężczyzn (Men's sinks), +20°C 623W
- Room 09:** WC mężczyzn (Men's toilet), +20°C 213W
- Room 10:** WC niepełno, mężczyzn (Disabled men's toilet), +20°C 142W
- Room 11:** Pysznik mężczyzn (Men's shower), +24°C 1133W
- Room 12:** Pom. socjalne (Social room), +20°C 534W
- Room 13:** Pom. porządkowe (Cleaning room), +20°C 599W
- Room 14:** Pom. techniczne (Technical room), +16°C 338W

Each room is equipped with a heating system (Regulator kabla grzewczego) and has specific technical specifications for power and temperature. The plan also includes dimensions and a grid system (A-D, 1-4) for reference.

INWESTOR		Skarb Państwa - Generalny Dyrektor Dróg Krajowych i Autostrad reprezentowany przez Generalną Dyrekcję Dróg Krajowych i Autostrad Oddział w Szczecinie al. Bohaterów Warszawy 33, 70-340 Szczecin			
WYKONAWCA		<div><div></div><div>BUDIMEX S.A. ul. Stawki 40 01-040 Warszawa</div></div> <div></div>			
JEDNOSTKA PROJEKTOWA		<div><div></div><div>TRAKT sp. z o.o. sp.k. 40-159 Katowice, ul. Jesionowa 9a tel: (0-32) 228-12-70, fax: (0-32) 220-70-04 trakt@trakt.eu</div></div> <div></div> <div>BUDIMEX S.A. ul. Stawki 40, 01-040 Warszawa</div>			
ZAMIERZENIE INWESTYCYJNE		Projekt i budowa obwodnicy Brzozowa w ciągu S3 oraz dostosowanie drogi krajowej nr 3 do parametrów drogi ekspresowej na odcinku Brzozowo-Miękowo			
ZADANIE		Budowa obwodnicy Brzozowa w ciągu S3 oraz rozbudowa drogi krajowej nr 3 do parametrów drogi ekspresowej na odcinku Brzozowo-Miękowo			
TOM		TOM IX.II - PROJEKT ARCHITEKTONICZNO - BUDOWLANY ARCHITEKTURA MOP Przybiernów wschód. Toaleta i elementy małej architektury Tom IX.II/3 - Budynek WC oraz obiekty małej architektury - część instalacje sanitarne			
TYTUŁ RYSUNKU		RZUT PARTERU INSTALACJA OGRZEWANIA			
FUNKCJA	IMIĘ I NAZWISKO	BRANŻA/NUMER UPRAWNIENI		PODPIS	
PROJEKTANT	mgr inż. Serwacy Pierchała	Instalacyjna / 1935/94			
SPRAWDZAJĄCY	mgr inż. Adam Stefaniak	Instalacyjna / SLK/4254/PWOS/12			
OPRACOWUJĄCY	mgr inż. Bartosz Ciołek				
OPRACOWUJĄCY	mgr inż. Jan Jaskółski				
NR UMOWY	SKALA	DATA	STADIUM	BRANŻA	NR RYS.
4.1./2410/3(2015)/I-4/2017 (PR-727/17)	1:50	WRZESIEŃ 2018	PAB	INST. SANITARNE	
					03/PAR-1-1-PB-01